





1.ontwerp tekenen



2.ontwerp kaderen zodat het kleiner is



3.ontwerp vastplakken met tape op je afdrudpapier, dat groter is



4. op inkt vlak leggen



5.ontwerp overtrekken



6. oplichten papier



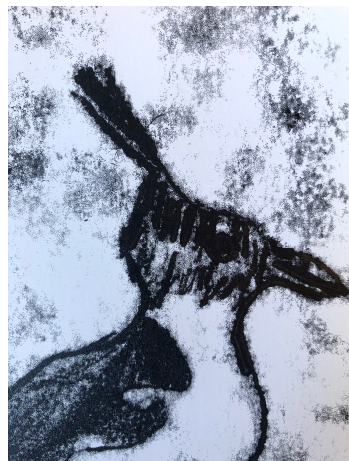
7. taadaa de afdruk



afdruk links en ontwerp rechts



nieuwe afdruk van hetzelfde ontwerp maar nu op groen papier, met andere arcering



detail afdruk waarop je duidelijk de plaattoon ziet



Tot volgende week!!!!