



De Kunstenaar




Theo van Doesburg (1883-1931) was kunstenaar, architect en dichter. Hij is heel beroemd geworden met zijn rood-geel-blauw-schilderijen en van de kunstenaarsgroep de Stijl.

Hij heeft ook prachtige "glas in lood ramen" gemaakt. Dat zijn ramen met gekleurde stukjes glas waar het licht prachtig doorheen valt.

De stukjes glas zitten aan elkaar met reepjes lood, zodat het één raam wordt.

In Villa Allegonda, een oud huis in Katwijk, maakte Theo van Doesburg 2 hele mooie glas in lood ramen.

Hij maakte een patroon met gekleurde rechthoekige stukjes glas.




Hier is jullie opdracht:

Wat heb je nodig:

- een vel wit papier en verschillende velletjes gekleurd papier
- een schaar en papier-lijm of een print-stift

Wat ga je doen:

- Kijk naar het filmpje over glas in lood:
<https://www.youtube.com/watch?v=YCjUFR5fAml>
- **maak een ontwerp voor een glas in lood raam**
- Theo van Doesburg deed dat met rechthoeken en vierkantjes, maar zoals je in het filmpje kunt zien, kun je van verschillende vormen een glas in lood raam maken.
- teken mooie vormpjes op het gekleurde papier.
- knip de vormpjes uit en leg ze mooi bij elkaar alsof het stukjes gekleurd glas zijn.
- plak ze vast op het papier met een kleine tussenruimte.
- kleur de tussenruimtes in met 1 kleur potlood of stift.
Zo heb je je eigen ontwerp voor een glas in lood raam gemaakt!
- Maak een foto van elke tekening
- Stuur de foto met je naam, je klas en je school erbij naar inezsmit1@gmail.com
ik hoop dat jullie mij héél veel foto's van mooie tekeningen zullen sturen, ik ben benieuwd!!



Succes lieve kinderen, ik ben heel benieuwd !!

liefs van juf Inez

